

# Morbillo in Italia: bollettino settimanale



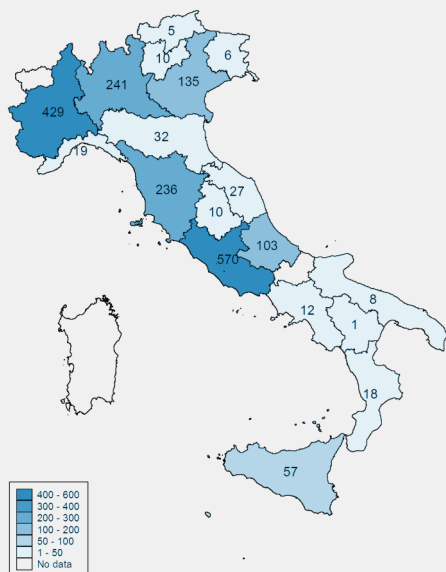
Aggiornamento del 3 maggio 2017

Settimana di riferimento: 24 - 30 aprile 2017 (W17)

Fonte: Sistema di Sorveglianza Integrata Morbillo e Rosolia

I dati pubblicati possono subire delle variazioni da una settimana all'altra a seguito di nuove segnalazioni e/o validazioni dei casi precedentemente segnalati. In ogni nuovo numero del bollettino vengono aggiornati i dati di tutte le settimane precedenti a partire dal 1 gennaio 2017.

## Casi per Regione



**1.920** casi dall'inizio dell'anno

**88%** non vaccinati

**34%** almeno una complicanza

**40%** ricoverati

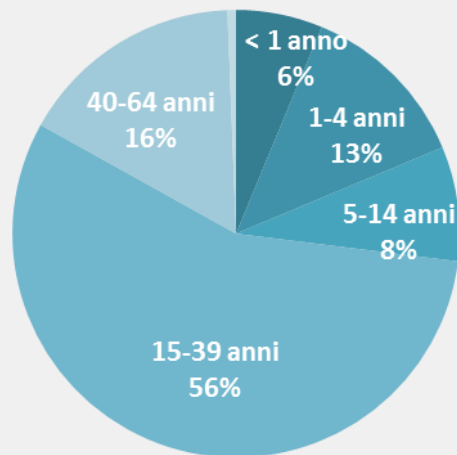
**15%** in pronto soccorso

**176** casi tra operatori sanitari

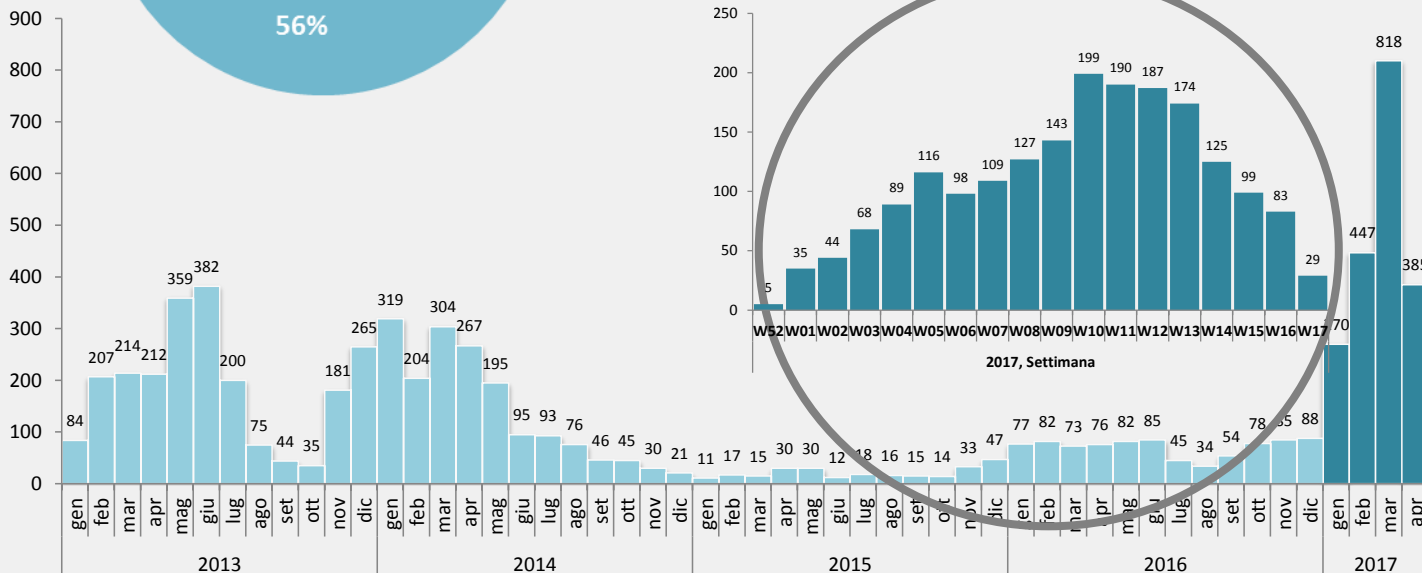
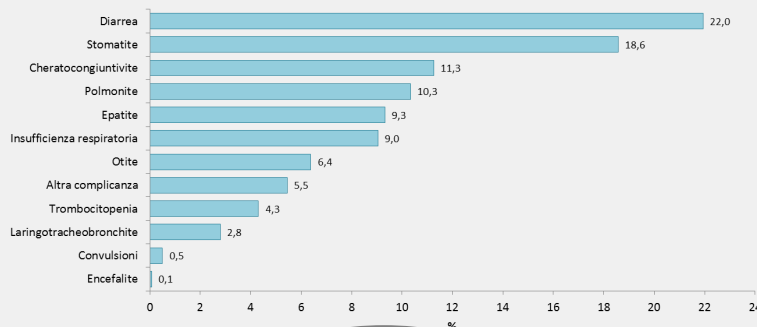
Età mediana **27** anni

**29** casi nell'ultima settimana

## Casi per fascia di età (%)



## Complicanze (%)



Numero casi segnalati, per mese inizio sintomi, dall'inizio della Sorveglianza Integrata del Morbillo e della Rosolia