

Morbillo in Italia: bollettino settimanale



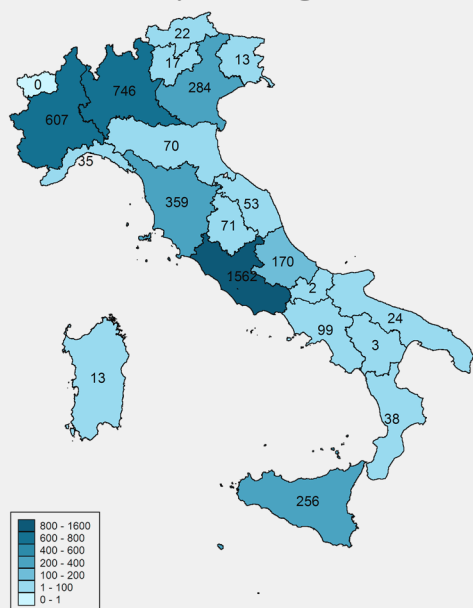
Aggiornamento del 5 settembre 2017

Settimana di riferimento: 28 agosto - 3 settembre 2017 (W35)

Fonte: Sistema di Sorveglianza Integrata Morbillo e Rosolia

I dati pubblicati possono subire delle variazioni da una settimana all'altra a seguito di nuove segnalazioni e/o validazioni dei casi precedentemente segnalati. In ogni nuovo numero del bollettino vengono aggiornati i dati di tutte le settimane precedenti a partire dal 1 gennaio 2017.

Casi per Regione



4.444 casi e **3** decessi dall'inizio dell'anno

88% non vaccinati

7% vaccinati con 1 sola dose

35% almeno una complicanza

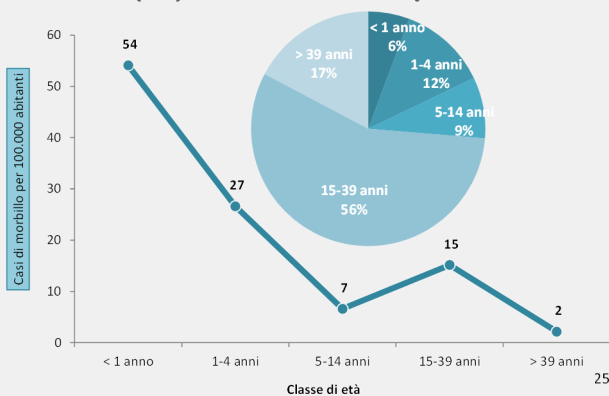
43% ricoverati

23% in pronto soccorso

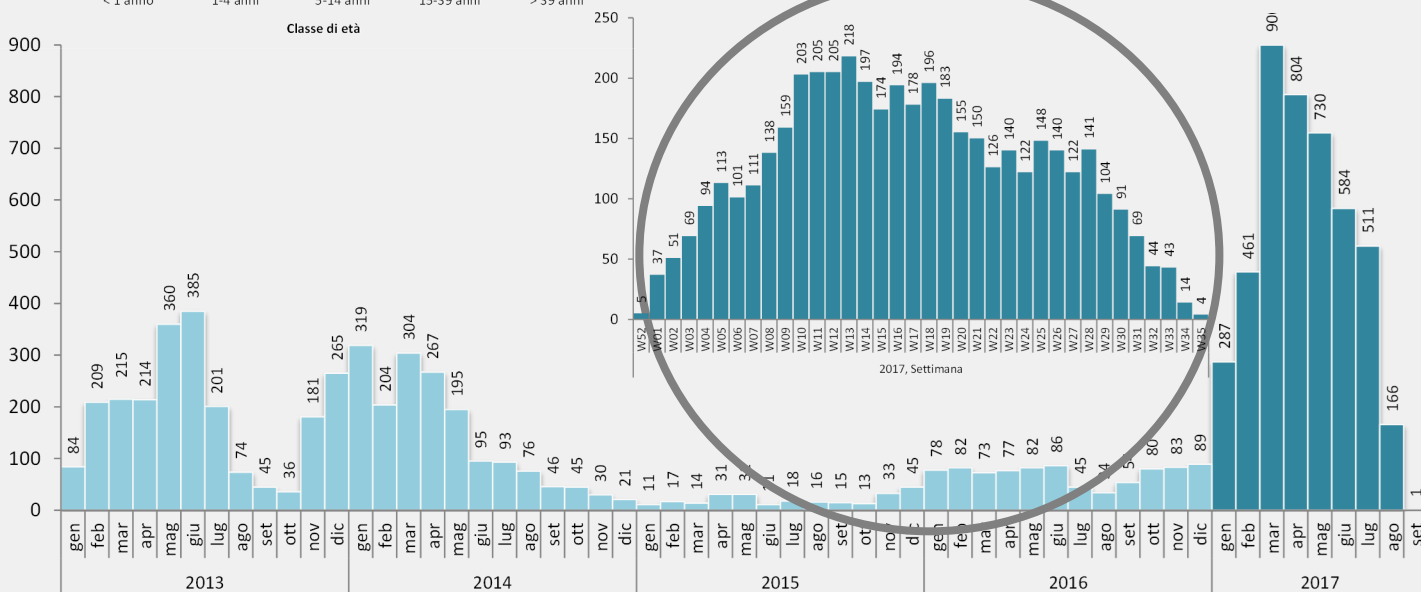
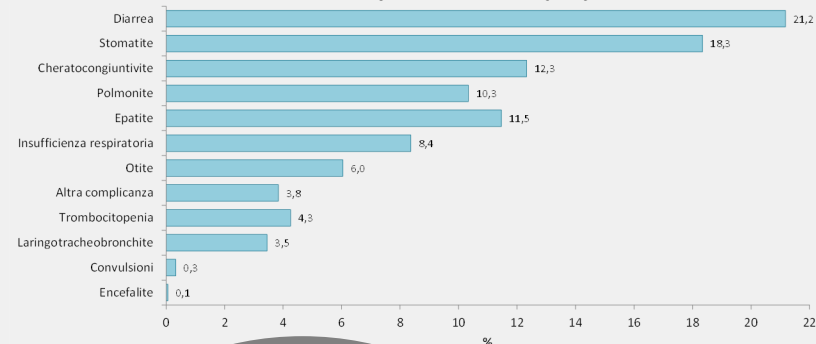
294 casi tra operatori sanitari

Età mediana 27 anni

Casi (%) e incidenza per età



Complicanze (%)



Numero casi segnalati, per mese inizio sintomi, dall'inizio della Sorveglianza Integrata del Morbillo e della Rosolia